



dyo

Dyo Boya

Finansal Sunum

**20
17**



91
YILLIK DENEYİM



1.200'den
FAZLA ÇEŞİT ÜRÜN



TÜM BOYA ALT
SEKTÖRLERİNDE
ÜRETİM YAPAN
TEK FİRMA



2.652

2014 yılından bugüne Dyo
Akademi'ye katılan usta sayısı

156.929 ton
YILLIK ÜRETİM TONAJI



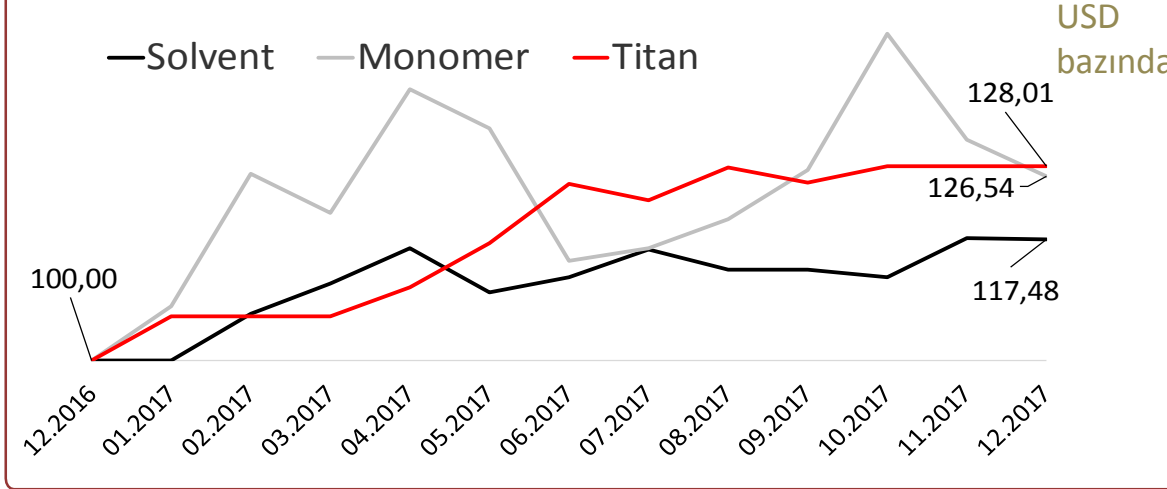
Dyotherm
markası ile
yeni ısı yalıtım
ürünleri lanse
edildi.



- Büyük üreticilerin tesislerinde yaşanan yangınlar ve Çin'deki yeni çevresel regülasyonların etkisiyle küresel çapta ham madde fiyatlarında sert artışlar görüldü.
- Dyotherm markası ile yeni ısı yalıtım ürünlerimizi pazara sunduk.
- Çiğli'den sonra Gebze Ar-Ge Merkezimizi kurduk.
- Çiğli Ar-Ge Merkezi 4'üncü kez Kimya Sektörünün 'En Başarılı Ar-Ge Merkezi' seçildi.
- «Yarınlara İçin Değer» kurumsal sosyal sorumluluk projemiz devam etti.

ÜRETİM VE TÜKETİM

Ham Madde Fiyatları Gelişimi

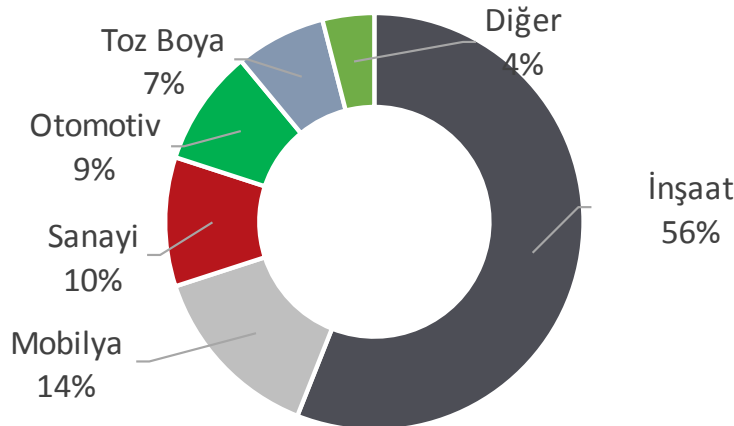


- Küresel boyuttaki arz sıkıntısına bağlı olarak boya ham maddesi fiyatları yılı önemli seviyede bir artışla tamamladı.

- TÜİK verilerine göre Türkiye’de 2017 yılında Kimyasallar ve Kimyasal Ürünler Fiyat Endeksi de %21 seviyesinde arttı.

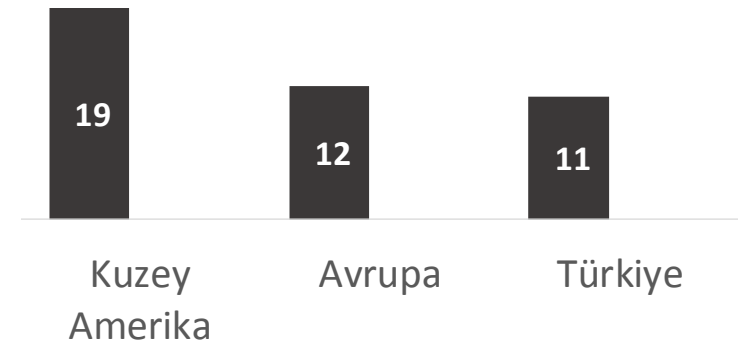
Türkiye Boya Pazarı Segment Kırılımı

BOSAD



Kişi Başı Boya Tüketimi

WPCIA



Türkiye’de kişi boya tüketimi Avrupa ülkeleri ortalaması ile benzer seviyelerdedir.

Dünyada ve Türkiye’de Pazar Büyüklüğü

- 2017 yılında global boya sektörünün, bir önceki yıla göre %15 büyüyerek 150 milyar dolar hacme ulaştığı öngörülmüştür.
- 900 bin tonun üzerinde büyüklüğe sahip Türkiye boya sektörü, 20’ye yakın büyük ölçekli ve gelişmiş üretim teknolojisine sahip şirket ve yaklaşık 600 KOBİ ile dünya boya sektöründen yaklaşık %2 pay alıyor.

NET SATIŞLARIN KIRILIMI

Ürün Grupları Bazında Ciro

Sanayi
46%

İnşaat
54%

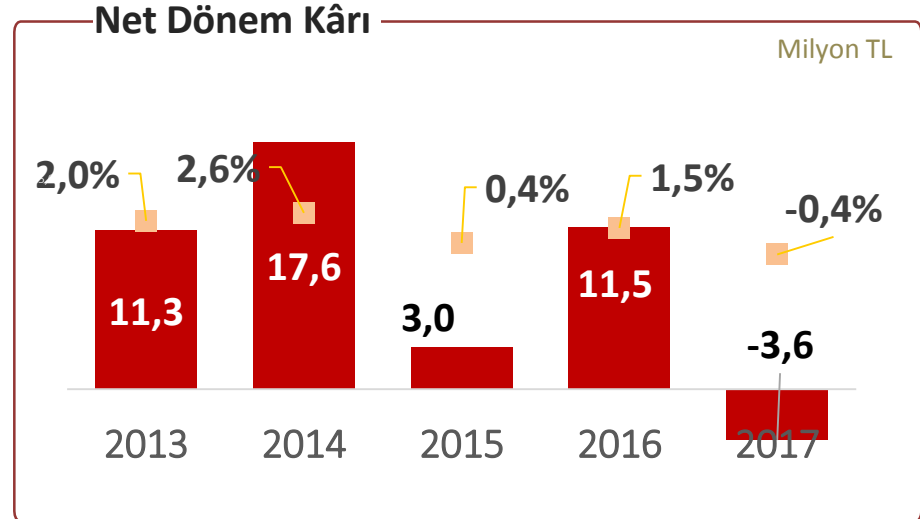
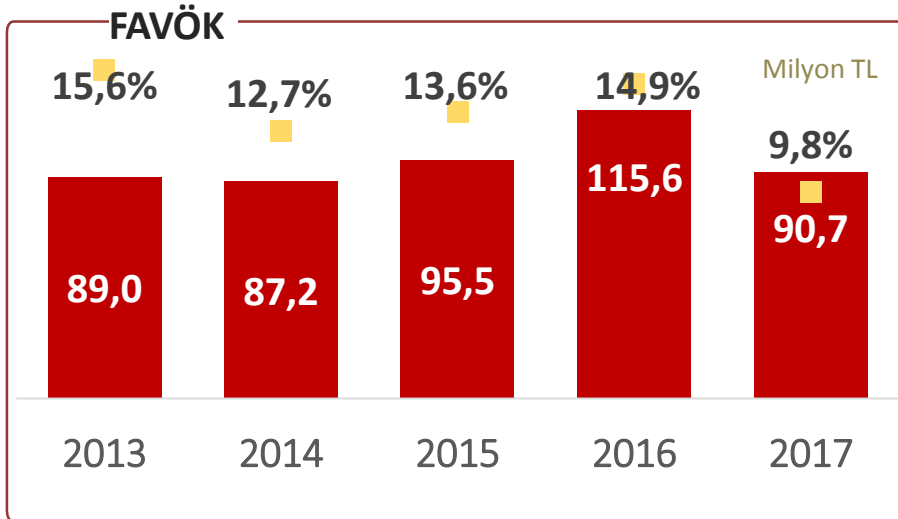
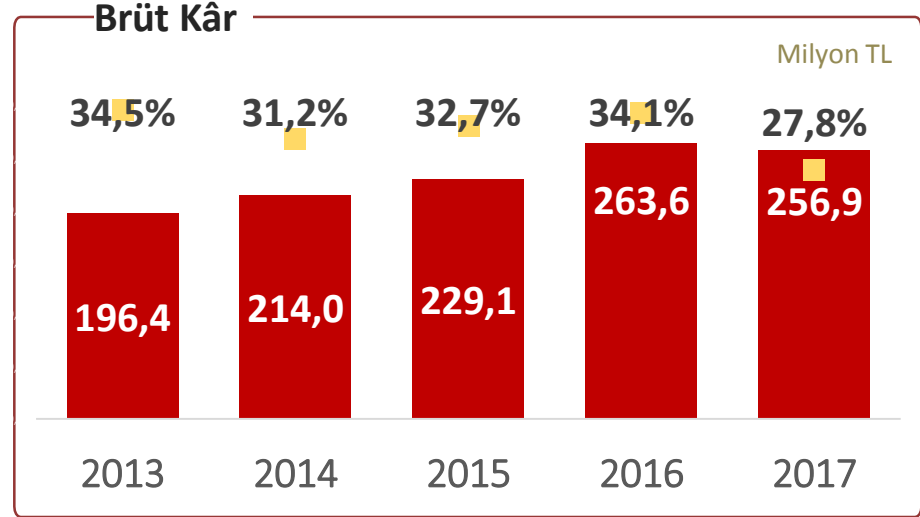
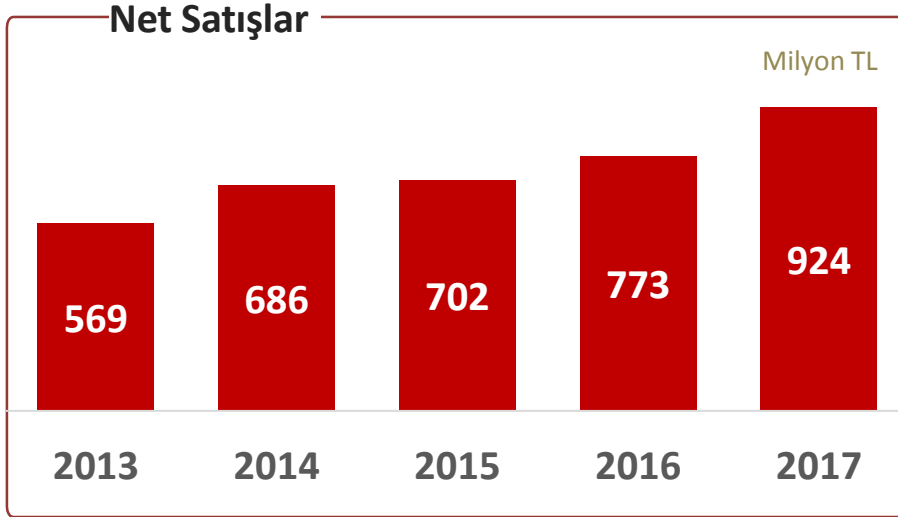


Sanayi kırılımına metal sanayi, toz boya, mobilya, oto tamir boyaları başta olmak üzere tüm sanayi boyaları dahil edilmiştir.

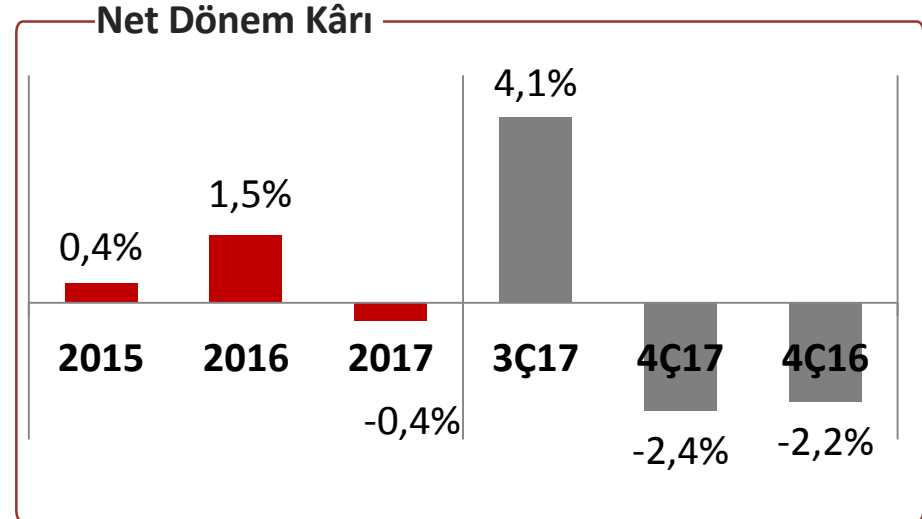
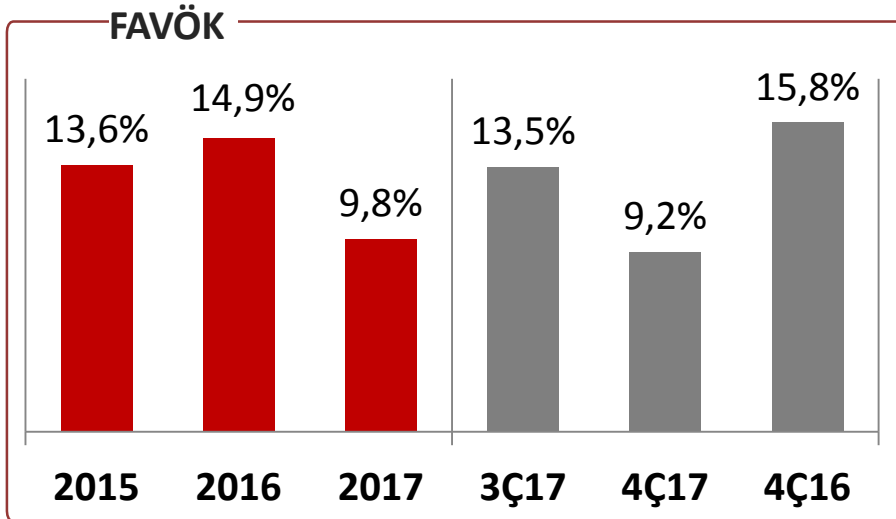
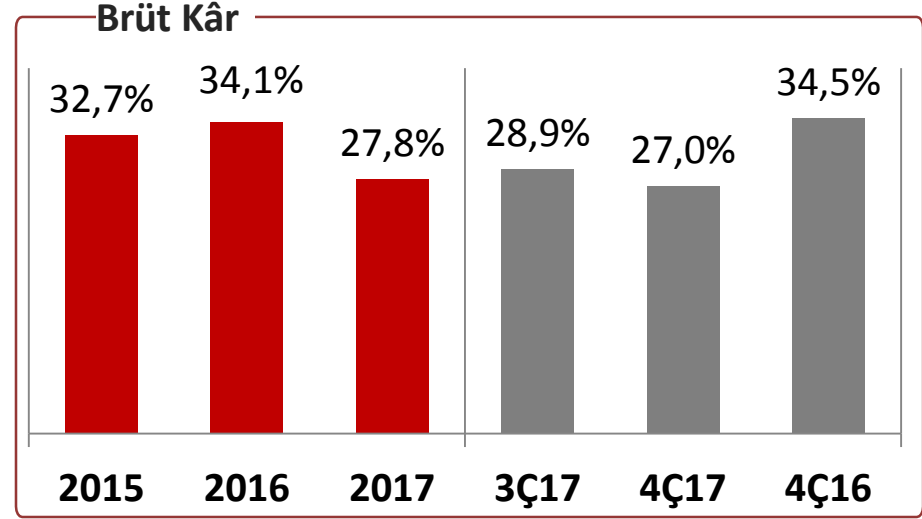
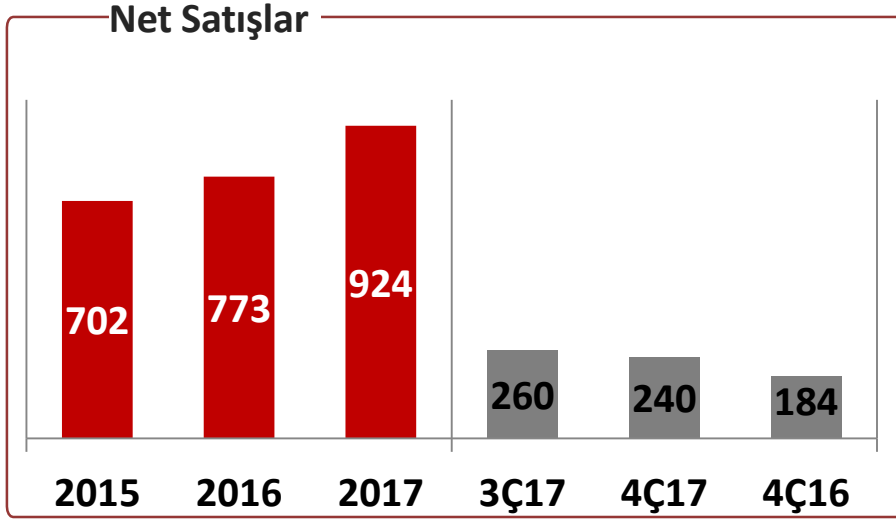
GELİR TABLOSU

(Milyon TL)	31.12.2017	31.12.2016	Fark	Değişim
Net Satışlar	923,7	773,3	150,4	19,5%
Satılan Malın Maliyeti	(666,8)	(509,6)	(157,1)	30,8%
Brüt Kar	256,9	263,6	(6,7)	-2,5%
Ar&Ge Giderleri	(17,9)	(17,4)	(0,5)	2,8%
Satış, Dağıtım ve Pazarlama Giderleri	(125,1)	(112,7)	(12,4)	11,0%
Genel Yönetim Giderleri	(47,6)	(41,0)	(6,6)	16,1%
Faaliyet Karı	66,4	92,5	(26,1)	-28,3%
FAVÖK	90,7	115,6	(4,7)	-21,5%
Diğer Giderler (Net)	(9,8)	(21,2)	11,4	-53,7%
Finansal Giderler (Net)	(64,9)	(61,5)	(3,4)	5,6%
Vergi Öncesi Kar	(8,4)	9,8	(18,2)	-186,0%
Vergi	4,8	1,7	3,0	174,0%
Dönem Net Karı	(3,6)	11,5	(15,1)	-131,3%

SATIŞLAR VE KARLILIK - YILLIK



SATIŞLAR VE KARLILIK - ÇEYREKSEL



FİNANSAL RASYOLAR

	2013/12	2014/12	2015/12	2016/12	2017/12
Cari Oran	1,28	1,15	1,19	1,36	1,10
Kaldıraç Oranı	0,85	0,82	0,84	0,85	0,84
K.V. Borç/Topl. Borç (Fin.)	0,18	0,36	0,29	0,29	0,40
Net Fin. Borç/FAVÖK	3,01	3,21	2,86	3,13	4,15
Net Fin. Borç/Özkaynak	2,75	2,32	2,37	2,92	2,53
Özsermaye Karlılığı (ROE)	14,3%	16,5%	2,6%	10,0%	-2,7%

YATIRIMLAR

	2014	2015	2016	2017
Yatırım Harcamaları	25,0 m TL	18,8 m TL	65,3 m TL	44,9 m TL

DYO BOYA ORTAKLIK YAPISI (%)



Pay Sahibi	Pay Oranı (%)	Pay Tutarı (TL)
YAŞAR HOLDİNG A.Ş.	74,53	74.531.266,69
DİĞER	25,47	25.468.733,31
Toplam	100,00	100.000.000,00

Dyo Boya'nın payları Borsa İstanbul Ana Pazar'da "DYOBY" sembolüyle işlem görmektedir.

Şirket paylarının sahip olduğu imtiyazlara ilişkin bilgiler Kurumsal Yönetim İlkeleri Uyum Raporu'nda yer almaktadır.



Bu sunum hisse senetlerinin alınıp satılması ile ilgili bir teklif ya da öneri niteliği taşımaz ve hiçbir hukuki anlaşma ya da sözleşmeye baz oluşturmaz. Sunumda şirket yönetiminin gelecekte olması muhtemel olaylara ilişkin bugünkü görüşlerine yer verilmiştir. Tahminler temel mantık kurallarına dayandırılmasına rağmen, değişkenler ve tahminlere baz oluşturan varsayımlardaki değişiklikler tahminlerden önemli oranda sapmalara sebep olabilir. Ekteki sunumun yatırım amaçlı kullanılmasına bağlı olarak oluşabilecek herhangi bir zarardan Dyo Boya Fabrikaları San. ve Tic. A.Ş. ile iştirakleri, danışmanları, yöneticileri ve çalışanları sorumlu tutulamaz.

Şirketin mali tablolarına www.kap.gov.tr ve www.dyo.com.tr web sitelerinden erişim sağlanabilir.

Yatırımcı İlişkileri Birimi

Tel: +90 232 495 00 00

Faks: +90 232 484 17 89

yatirimciiliskileri@dyo.com.tr

<http://www.dyo.com.tr/dyo/yatirim>



www.dyo.com.tr