

dyo

Dyo Boya

Finansal Sunum 2018-1Ç





91
YILLIK DENEYİM



1.200'den
FAZLA ÇEŞİT ÜRÜN



TÜM BOYA ALT
SEKTÖRLERİNDE
ÜRETİM YAPAN
TEK FİRMA

262,6
milyon TL
CİRO

%59,2
CİRO
BÜYÜMESİ

12,3
milyon TL
NET KAR

6,0
milyon TL
YATIRIM HARCAMASI

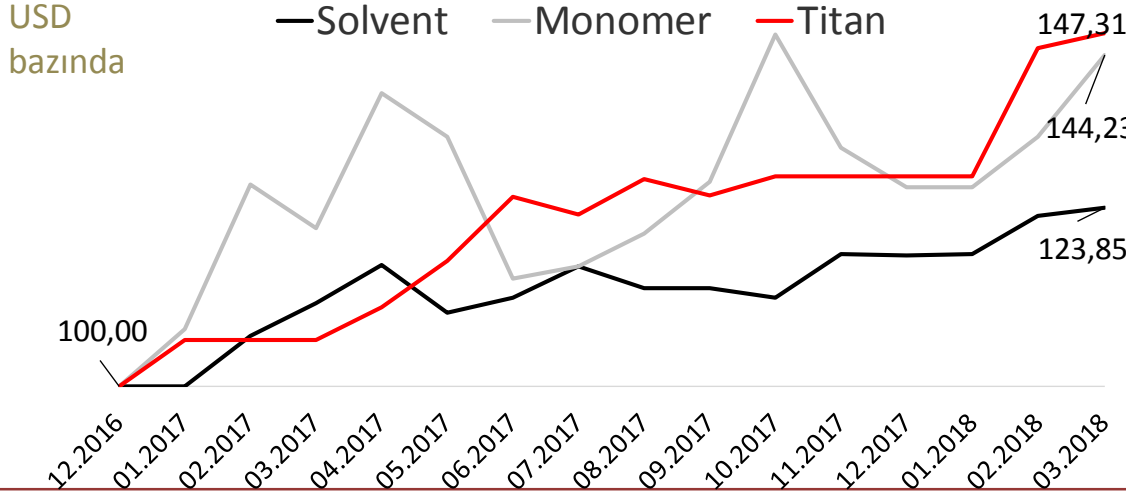
40
ÜLKEYE
İHRACAT

43,5
milyon TL
FAVÖK

- Geçtiğimiz yıl büyük üreticilerin tesislerinde yaşanan yangınlar ve Çin'deki çevresel regülasyonların etkisiyle ham madde orijin fiyatlarında yaşanan sert hareketlerin aksine 2018-1Ç'de fiyatlar yatay seyretmiştir.
- Geçen yılın aynı çeyreğine kıyasla ortalama ana girdi fiyatları; solvent %17, monomer %18, titan %38 daha yüksek seyretmiştir.
- Ortalama brent petrol fiyatları geçtiğimiz yılın aynı dönemine kıyasla %23 daha yüksek olarak gerçekleşmiştir.
- Dyotherm markalı yeni nesil ısı yalıtım ürünümüz Isolteco 110, aday gösterildiği Yalıtım Sektörü Başarı Ödülleri'nde Yılın Isı Yalıtım Ürünü Ödülü'nü kazanmıştır.

ÜRETİM VE TÜKETİM

Ham Madde Fiyatları Gelişimi

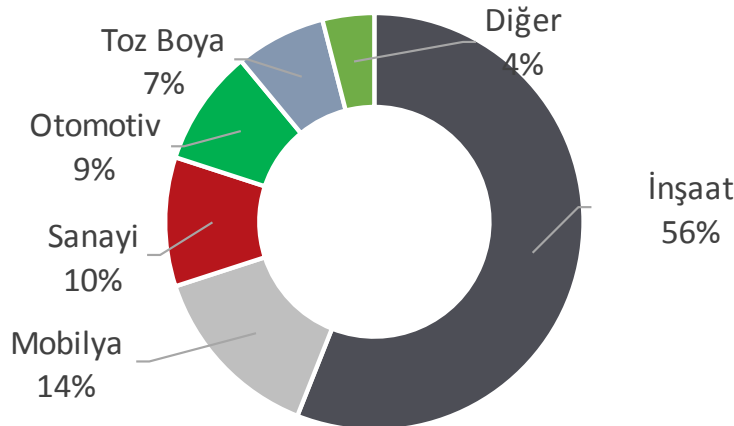


- Boya ham maddesi fiyatları 2018 yılının ilk çeyreğinde de artış trendini sürdürmüştür.

- TÜİK verilerine göre 2018-1Ç'de önceki yılın aynı dönemine kıyasla Türkiye'de Kimyasallar ve Kimyasal Ürünler Fiyat Endeksi ortalama %16,3 seviyesinde arttı.

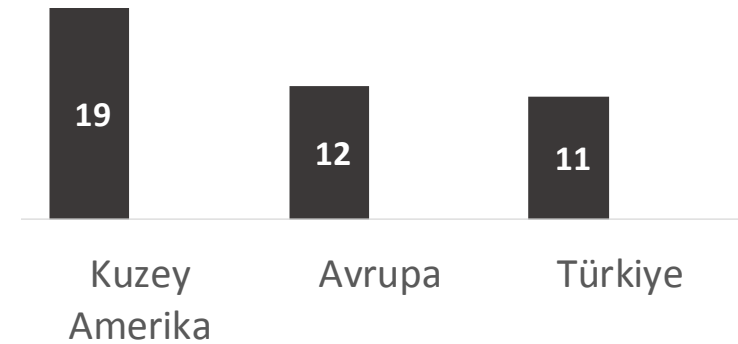
Türkiye Boya Pazarı Segment Kırılımı

BOSAD



Kişi Başı Boya Tüketimi

WPCIA



Türkiye'de kişi boya tüketimi Avrupa ülkeleri ortalaması ile benzer seviyelerdedir.

Dünyada ve Türkiye’de Pazar Büyüklüğü

- 2017 yılında global boya sektörünün, bir önceki yıla göre %15 büyüyerek 150 milyar dolar hacme ulaştığı öngörülüyor.
- 900 bin tonun üzerinde büyüklüğe sahip Türkiye boya sektörü, 20’ye yakın büyük ölçekli ve gelişmiş üretim teknolojisine sahip şirket ve yaklaşık 600 KOBİ ile dünya boya sektöründen yaklaşık %2 pay alıyor.

NET SATIŞLARIN KIRILIMI

Ürün Grupları Bazında Ciro



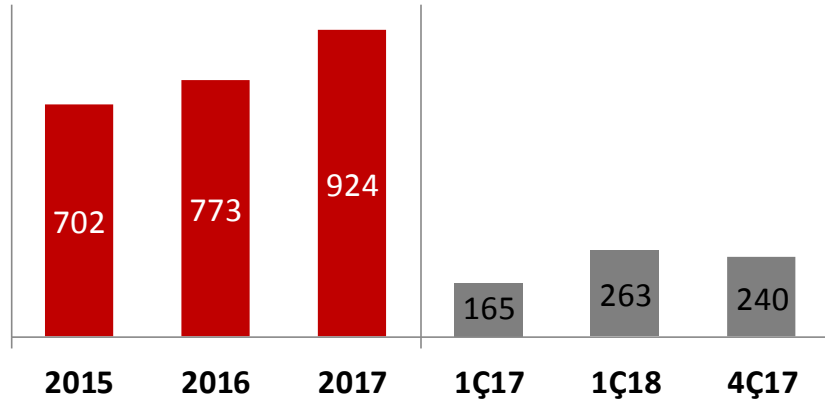
Sanayi kırılımına metal sanayi, toz boya, mobilya, oto tamir boyaları başta olmak üzere tüm sanayi boyaları dahil edilmiştir.

GELİR TABLOSU

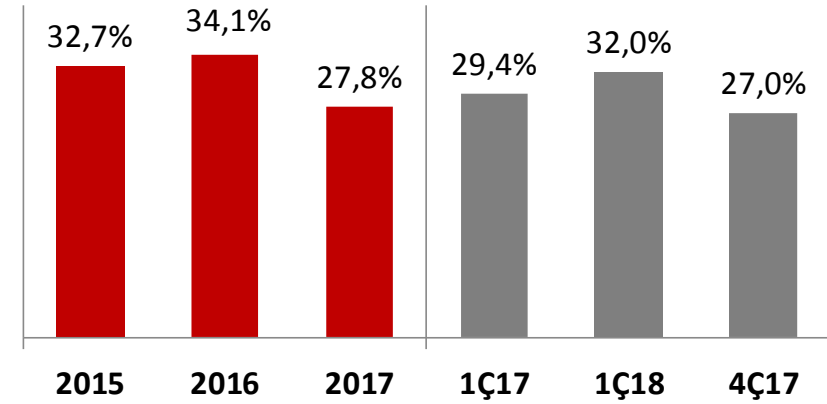
(Milyon TL)	01.01.2018	01.01.2017	Fark	Değişim
	31.03.2018	31.03.2017		
Net Satışlar	262,6	164,9	97,7	59,2%
Satılan Malın Maliyeti	(178,7)	(116,5)	(62,2)	53,4%
Brüt Kar	83,9	48,4	35,5	73,3%
Ar&Ge Giderleri	(5,4)	(4,5)	(0,9)	20,4%
Satış, Dağıtım ve Pazarlama Giderleri	(30,5)	(25,0)	(5,5)	22,2%
Genel Yönetim Giderleri	(12,6)	(10,7)	(1,9)	17,3%
Faaliyet Karı	35,4	8,2	27,2	330,0%
FAVÖK	43,5	14,2	(4,7)	206,7%
Diğer Giderler (Net)	(6,4)	(1,4)	(5,0)	363,6%
Finansal Giderler (Net)	(18,7)	(14,4)	(4,3)	29,9%
Vergi Öncesi Kar	10,3	(7,6)	17,9	-236,5%
Vergi	2,0	0,1	2,0	3035,8%
Dönem Net Karı	12,3	(7,5)	19,8	-264,6%

SATIŞLAR VE KÂRLILIK - ÇEYREKSEL

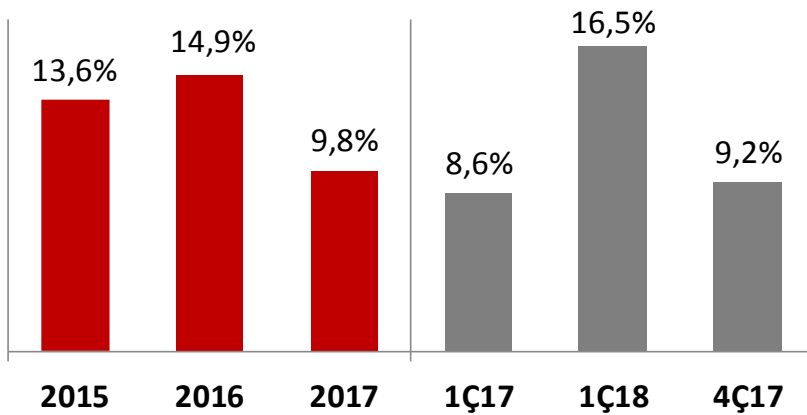
Net Satışlar



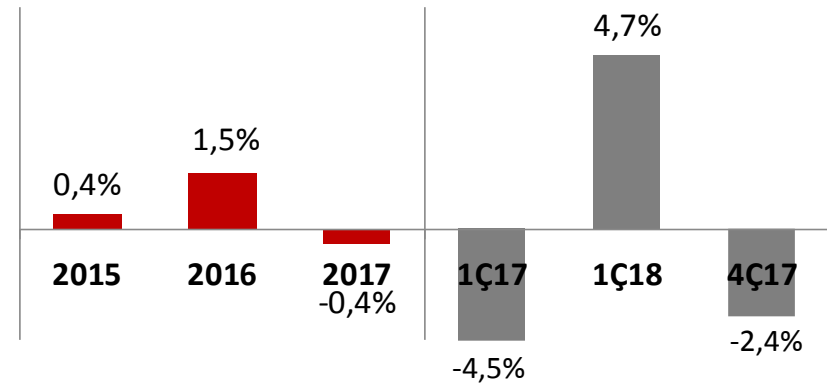
Brüt Kâr



FAVÖK



Net Dönem Kârı



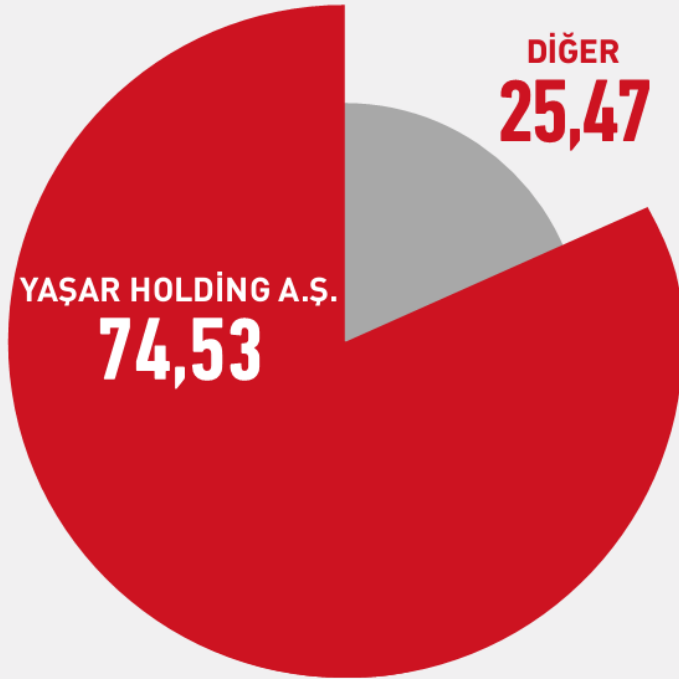
FİNANSAL RASYOLAR

	2014/12	2015/12	2016/12	2017/12	2018/03
Cari Oran	1,15	1,19	1,36	1,10	1,10
Kaldıraç Oranı	0,82	0,84	0,85	0,84	0,88
K.V. Borç/Topl. Borç (Fin.)	0,36	0,29	0,29	0,40	0,44
Net Fin. Borç/FAVÖK	3,21	2,86	3,13	4,35	4,07
Net Fin. Borç/Özkaynak	2,32	2,37	2,92	2,53	2,99
Özsermaye Kârlılığı (ROE)	16,5%	2,6%	10,0%	-2,7%	12,1%

YATIRIMLAR

	2015	2016	2017	2018-03
Yatırım Harcamaları	18,8 m TL	65,3 m TL	44,9 m TL	6,0 m TL

DYO BOYA ORTAKLIK YAPISI (%)



Pay Sahibi	Pay Oranı (%)	Pay Tutarı (TL)
YAŞAR HOLDİNG A.Ş.	74,53	74.531.266,69
DİĞER	25,47	25.468.733,31
Toplam	100,00	100.000.000,00

Dyo Boya'nın payları Borsa İstanbul Ana Pazar'da "DYOBY" sembolüyle işlem görmektedir.

Şirket paylarının sahip olduğu imtiyazlara ilişkin bilgiler Kurumsal Yönetim İlkeleri Uyum Raporu'nda yer almaktadır.



Bu sunum hisse senetlerinin alınıp satılması ile ilgili bir teklif ya da öneri niteliği taşımaz ve hiçbir hukuki anlaşma ya da sözleşmeye baz oluşturmaz. Sunumda şirket yönetiminin gelecekte olması muhtemel olaylara ilişkin bugünkü görüşlerine yer verilmiştir. Tahminler temel mantık kurallarına dayandırılmasına rağmen, değişkenler ve tahminlere baz oluşturan varsayımlardaki değişiklikler tahminlerden önemli oranda sapmalara sebep olabilir. Ekteki sunumun yatırım amaçlı kullanılmasına bağlı olarak oluşabilecek herhangi bir zarardan Dyo Boya Fabrikaları San. ve Tic. A.Ş. ile iştirakleri, danışmanları, yöneticileri ve çalışanları sorumlu tutulamaz.

Şirketin mali tablolarına www.kap.gov.tr ve www.dyo.com.tr web sitelerinden erişim sağlanabilir.

Yatırımcı İlişkileri Birimi

Tel: +90 232 495 00 00

Faks: +90 232 484 17 89

yatirimciiliskileri@dyo.com.tr

<http://www.dyo.com.tr/dyo/yatirim>



www.dyo.com.tr