



# Dyo Boya

Finansal Sunum  
2018 yılı 3. Çeyrek



**91**  
YILLIK DENEYİM



**1.200'**den  
FAZLA ÇEŞİT ÜRÜN



**TÜM BOYA ALT  
SEKTÖRLERİNDE  
ÜRETİM YAPAN  
TEK FİRMA**

Türkiye'nin 2 farklı lokasyonunda üretim tesisi



873,2

milyon TL  
CİRO

133,7

milyon TL  
FAVÖK

%27,8

CİRO  
BÜYÜMESİ

20,6

milyon TL  
YATIRIM

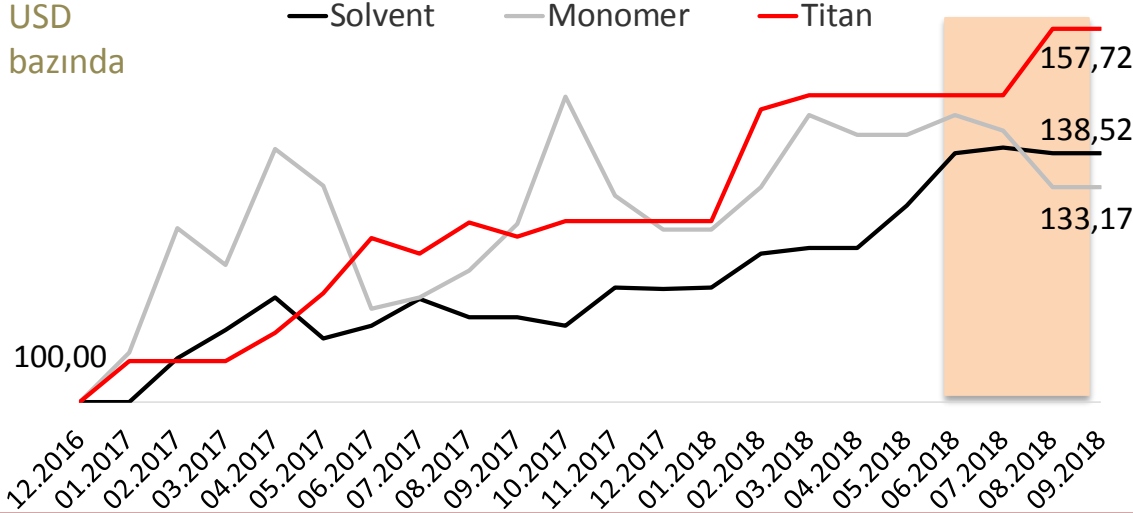
1.073

2018-9A ÇALIŞAN  
SAYISI

- Geçtiğimiz yılın aynı dönemiyle kıyaslandığında boyanın ortalama ana girdi fiyatları 2018-9A'da; solvent %18, monomer %12, titan %26 daha yüksek seyrederken 2018-3Ç'de ise ortalama ana girdi fiyatları: solvent %22, monomer %12, titan %23 daha yüksek olarak gerçekleşmiştir.
- Ortalama brent petrol fiyatları ise önceki yılın aynı dönemine göre; 2018-3Ç'de %46, 2018-9A'da %38 daha yüksek gerçekleşmiştir.
- Yeni nesil Dyotherm markalı ısı yalıtım ürünümüz Isolteco 110, aday gösterildiği Yalıtım Sektörü Başarı Ödülleri'nde Yılın Isı Yalıtım Ürünü Ödülü'nü kazanmıştır.
- 2018 yılı kazananının Diyarbakır Bölge Müdürlüğü olduğu Geleneksel Dyo Usta Ligi'nde 2019 Türkiye Şampiyonası'nın ön eleme maçlarına başlandı.

ÜRETİM VE TÜKETİM

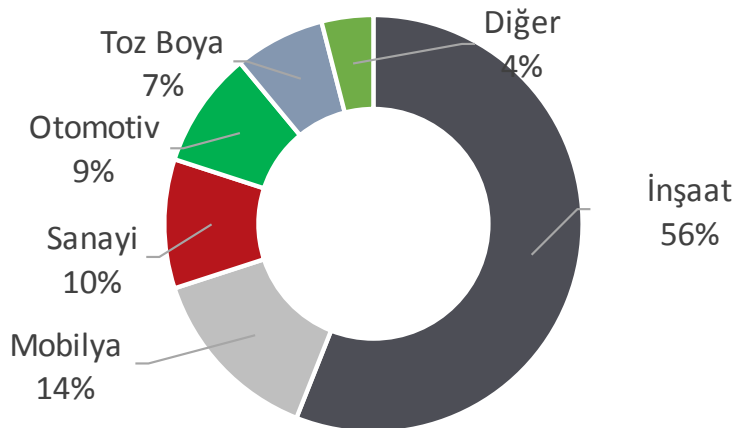
Ham Madde Fiyatları Gelişimi



- **2018-3Ç**'de geçen yılın aynı dönemine kıyasla ortalama ana girdi fiyatları: solvent %22, monomer %12, titan %23 daha yüksek olarak gerçekleşmiştir.
- Türkiye'de Kimyasallar ve Kimyasal Ürünler Fiyat Endeksi bir önceki yılın aynı dönemine kıyasla; **2018-3Ç**'de %48,3, **2018-9A**'da %29,4 daha yüksek olarak gerçekleşmiştir (TÜİK).


Türkiye Boya Pazarı Segment Kırılımı

BOSAD



Kişi Başı Boya Tüketimi

WPCIA



**Dünyada ve Türkiye’de Pazar Büyüklüğü**

- 2017 yılında global boya sektörünün, bir önceki yıla göre %15 büyüyerek 150 milyar dolar hacme ulaştığı öngörülüyor.
- 900 bin tonun üzerinde büyüklüğe sahip Türkiye boya sektörü, 20’ye yakın büyük ölçekli ve gelişmiş üretim teknolojisine sahip şirket ve yaklaşık 600 KOBİ ile dünya boya sektöründen yaklaşık %2 pay alıyor.

**DYO BOYA’NIN NET SATIŞLAR KIRILIMI****Ürün Grupları  
Bazında 2018-9A  
Cirosu**Sanayi  
44%İnşaat  
56%

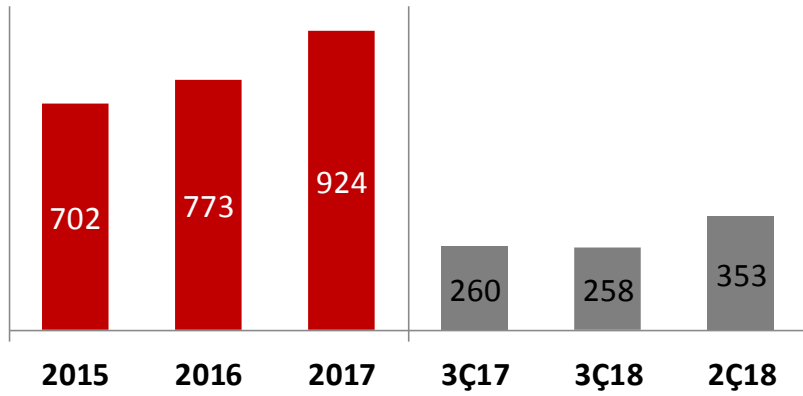
Sanayi kırılımına metal sanayi, toz boya, mobilya, oto tamir boya başta olmak üzere tüm sanayi boya dahil edilmiştir.

**GELİR TABLOSU**

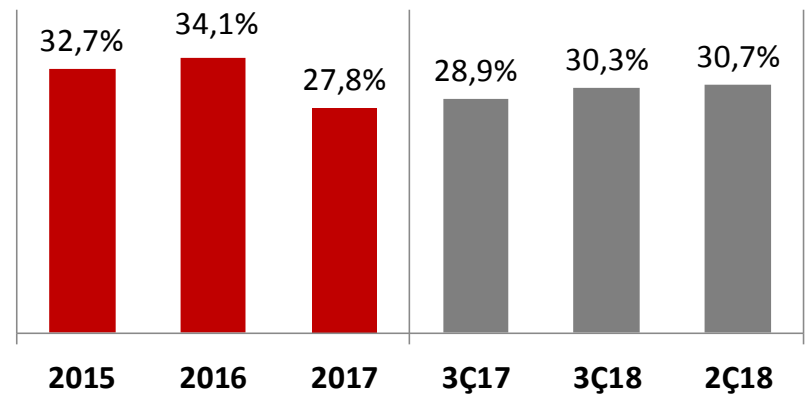
(Milyon TL)	01.01.2018 30.09.2018	01.01.2017 30.09.2017	Fark	Değişim
<b>Net Satışlar</b>	<b>873,2</b>	<b>683,2</b>	<b>190,1</b>	<b>27,8%</b>
Satılan Malın Maliyeti	(603,0)	(491,3)	(111,8)	22,8%
<b>Brüt Kar</b>	<b>270,2</b>	<b>191,9</b>	<b>78,3</b>	<b>40,8%</b>
Ar&Ge Giderleri	(16,5)	(13,8)	(2,7)	19,5%
Satış, Dağıtım ve Pazarlama Giderleri	(105,3)	(93,4)	(12,0)	12,8%
Genel Yönetim Giderleri	(37,0)	(33,6)	(3,4)	10,1%
<b>Faaliyet Karı</b>	<b>111,4</b>	<b>51,2</b>	<b>60,3</b>	<b>117,8%</b>
<b>FAVÖK</b>	<b>133,7</b>	<b>68,6</b>	<b>(4,7)</b>	<b>94,9%</b>
Diğer Giderler (Net)	(87,0)	(5,0)	(82,0)	1643,5%
Finansal Giderler (Net)	(70,7)	(45,0)	(25,7)	57,0%
<b>Vergi Öncesi Kar</b>	<b>(46,2)</b>	<b>1,1</b>	<b>(47,4)</b>	<b>-4133,2%</b>
Vergi	4,7	1,0	3,7	393,3%
<b>Dönem Net Karı</b>	<b>(41,5)</b>	<b>2,1</b>	<b>(43,6)</b>	<b>-2079,5%</b>

SATIŞLAR VE KÂRLILIK - ÇEYREKSEL

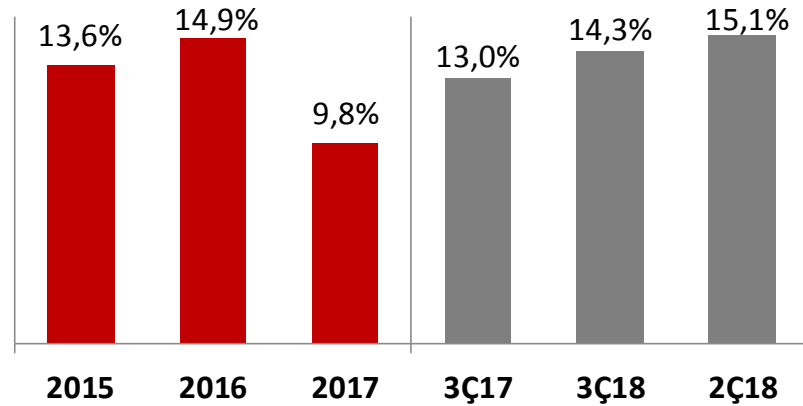
Net Satışlar



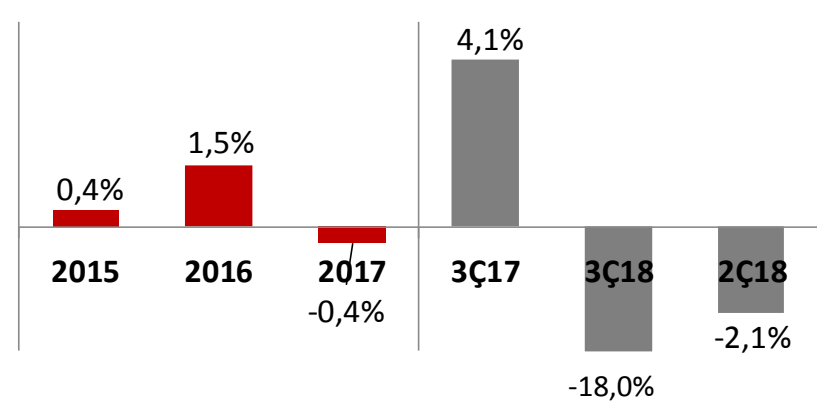
Brüt Kâr



FAVÖK



Net Dönem Kârı



**FİNANSAL RASYOLAR**

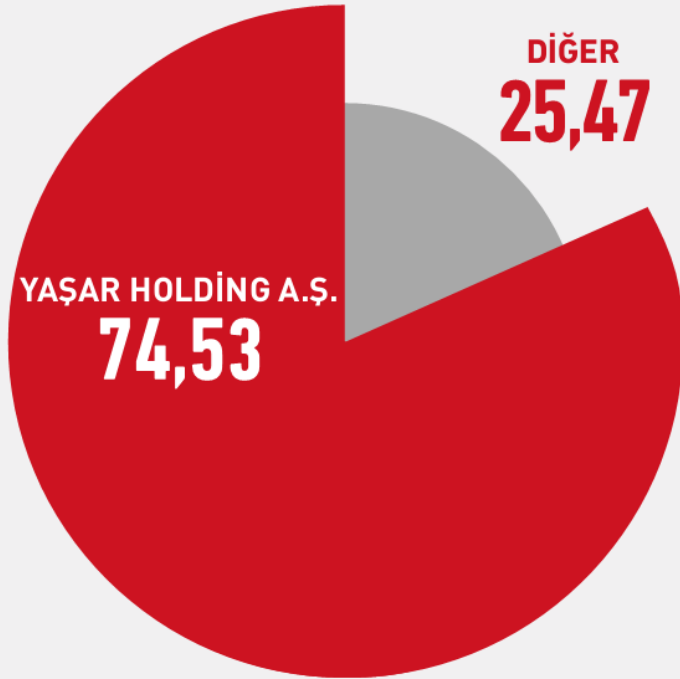
	2015/12	2016/12	2017/12	2018/06	2018/09
Cari Oran	1,19	1,36	1,10	1,15	1,02
Kaldıraç Oranı	0,84	0,85	0,84	0,89	0,93
K.V. Borç/Topl. Borç (Fin.)	0,29	0,29	0,40	0,37	0,53
Net Fin. Borç/FAVÖK	2,78	3,02	4,15	3,14	3,53
Net Fin. Borç/Özkaynak	2,37	2,92	2,53	3,26	6,52
Özsermaye Kârlılığı (ROE)	2,6%	10,0%	-2,7%	7,8%	-46,8%

**YATIRIMLAR**

	2015	2016	2017	2017-09	2018-09
Yatırım Harcamaları	18,8 m TL	65,3 m TL	44,9 m TL	33,2 m TL	20,6 m TL



## DYO BOYA ORTAKLIK YAPISI (%)



Pay Sahibi	Pay Oranı (%)	Pay Tutarı (TL)
YAŞAR HOLDİNG A.Ş.	74,53	74.531.266,69
DİĞER	25,47	25.468.733,31
<b>Toplam</b>	<b>100,00</b>	<b>100.000.000,00</b>

Dyo Boya'nın payları Borsa İstanbul Ana Pazar'da "DYOBY" sembolüyle işlem görmektedir.



Bu sunum hisse senetlerinin alınıp satılması ile ilgili bir teklif ya da öneri niteliği taşımaz ve hiçbir hukuki anlaşma ya da sözleşmeye baz oluşturmaz. Sunumda şirket yönetiminin gelecekte olması muhtemel olaylara ilişkin bugünkü görüşlerine yer verilmiştir. Tahminler temel mantık kurallarına dayandırılmasına rağmen, değişkenler ve tahminlere baz oluşturan varsayımlardaki değişiklikler tahminlerden önemli oranda sapmalara sebep olabilir. Ekteki sunumun yatırım amaçlı kullanılmasına bağlı olarak oluşabilecek herhangi bir zarardan Dyo Boya Fabrikaları San. ve Tic. A.Ş. ile iştirakleri, danışmanları, yöneticileri ve çalışanları sorumlu tutulamaz.

Şirketin mali tablolarına [www.kap.gov.tr](http://www.kap.gov.tr) ve [www.dyo.com.tr](http://www.dyo.com.tr) web sitelerinden erişim sağlanabilir.

**Yatırımcı İlişkileri Birimi**

Tel: +90 232 495 00 00

Faks: +90 232 484 17 89

[yatirimciiliskileri@dyo.com.tr](mailto:yatirimciiliskileri@dyo.com.tr)

<http://www.dyo.com.tr/dyo/yatirim>



[www.dyo.com.tr](http://www.dyo.com.tr)