



Dyo Boya

Finansal Sunum
2019 1. ÇEYREK



Üretim Tesisleri

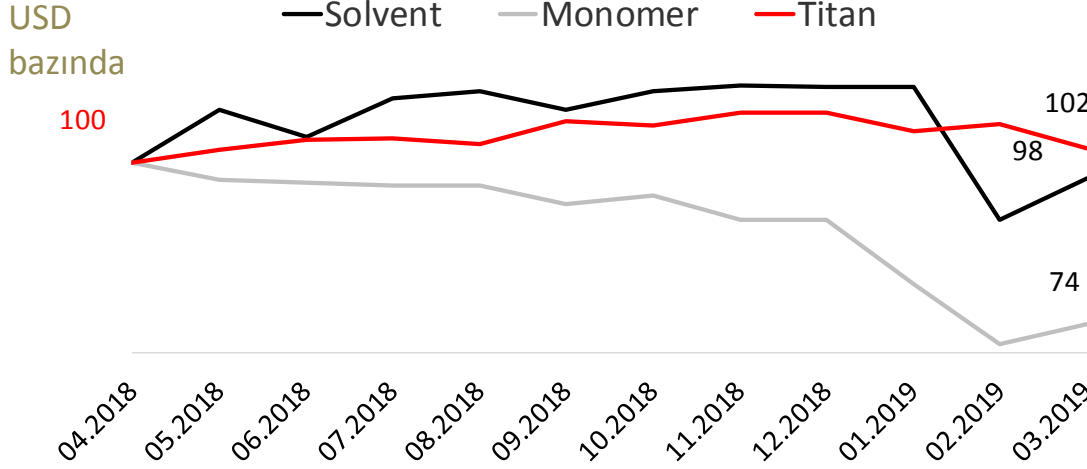


267,4**milyon TL
CİRO****48,8****milyon TL
FAVÖK****3,4****milyon TL
YATIRIM****%1,8****CİRO
BÜYÜMESİ****%12,6****FAVÖK
BÜYÜMESİ****988****2019-1Ç ORTALAMA
ÇALIŞAN SAYISI**

- 2019 yılının ilk üç ayında, yıl başından bu yana boya ham madde fiyatlarında dolar bazında bir miktar azalış görülmesine rağmen döviz fiyatlarındaki yükseliş bu durumu dengelemiş ve ham madde fiyatları stabil seyretmiştir. Yıl başından Mart ayı sonuna kadar TÜİK'in açıkladığı «Kimyasallar ve Kimyasal Ürünler Fiyat Endeksi» %0,1 artmıştır. Endeks'in yıllık artışı ise %37 seviyesindedir.
- Petrol fiyatlarında yılın ilk üç ayında yıl sonuna göre %25 (Brent, USD) seviyesinde bir artış görülmekle birlikte petrol türevi olan ham madde fiyatlarında yansımaları görülmemiştir.

ÜRETİM VE TÜKETİM

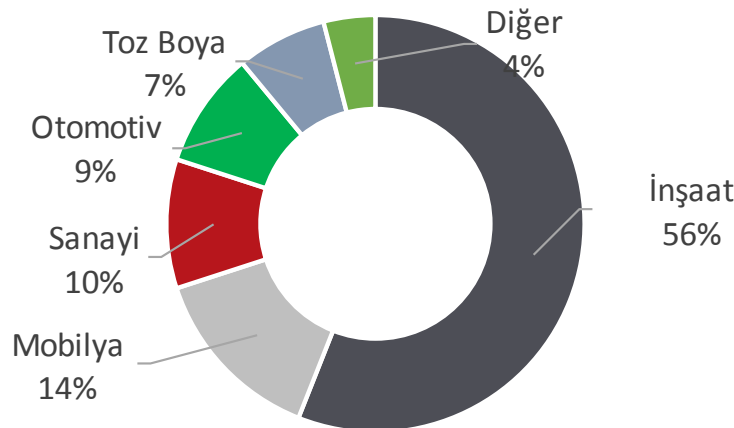
Ham Madde Fiyatları Gelişimi



- Yılın ilk çeyreğinde boya ham madde orijin fiyatları aşağı yönlü bir seyir izlemiştir.
- TÜİK tarafından hesaplanan «Kimyasallar ve Kimyasal Ürünler Fiyat Endeksi» ise %0,1 düzeyinde artış göstermiştir.

Türkiye Boya Pazarı Segment Kırılımı

BOSAD



Kişi Başı Boya Tüketimi

WPCIA



Dünyada ve Türkiye'de Pazar Büyüklüğü

- 2018 yılında global boya sektörünün, bir önceki yıla göre %3 büyüyerek 160 milyar dolar hacme ulaştığı öngörülüyor.
- 970 bin tonun üzerinde üretim büyüklüğüne sahip Türkiye boya sektöründe, 300'ün üzerinde farklı büyüklükte üreticiler yer almaktadır.

DYO BOYA'NIN 2019-1Ç NET SATIŞLAR KIRILIMI**Ürün Grupları Bazında**

Sanayi kırılımına metal sanayi, toz boya, mobilya, oto tamir boya ları baş ta olmak üzere tüm sanayi boya ları dahil edilmiştir.

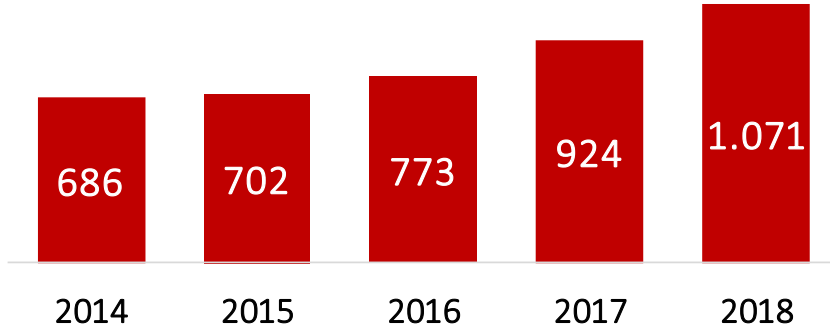
GELİR TABLOSU

(Milyon TL)	01.01.2019 31.03.2019	01.01.2018 31.03.2018	Fark	Değişim
Net Satışlar	267,4	262,6	4,8	1,8%
Satılan Malın Maliyeti	(179,8)	(178,7)	(1,1)	0,6%
Brüt Kar	87,6	83,9	3,7	4,4%
Ar&Ge Giderleri	(5,5)	(5,4)	(0,1)	1,4%
Satış, Dağıtım ve Pazarlama Giderleri	(30,6)	(30,5)	(0,1)	0,4%
Genel Yönetim Giderleri	(12,2)	(12,6)	0,4	-3,0%
Faaliyet Karı	39,3	35,4	3,9	11,0%
FAVÖK	48,8	43,3	(4,7)	12,6%
Diğer Giderler (Net)	(3,8)	(6,4)	2,6	-40,7%
Finansal Giderler (Net)	(31,9)	(18,7)	(13,2)	70,6%
Vergi Öncesi Kar	3,6	10,3	(6,7)	-65,2%
Vergi	1,6	2,0	(0,4)	-22,3%
Dönem Net Karı	5,2	12,3	(7,2)	-58,2%

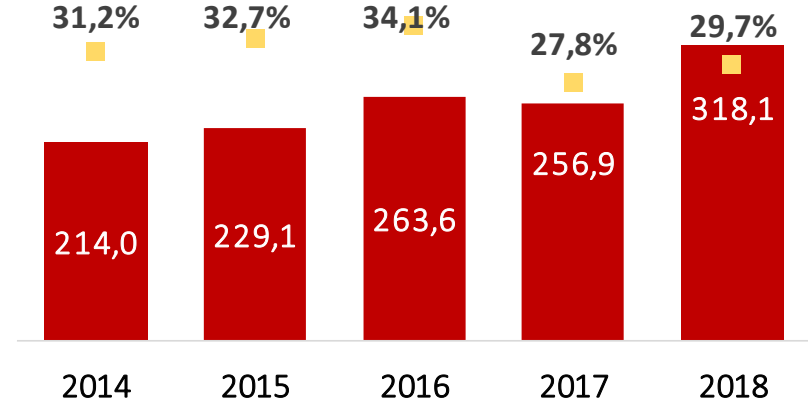
SATIŞLAR VE KÂRLILIK - YILLIK

Net Satışlar

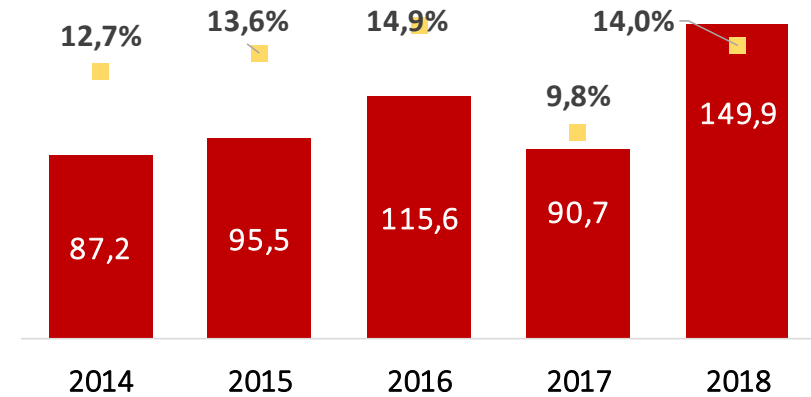
milyon TL



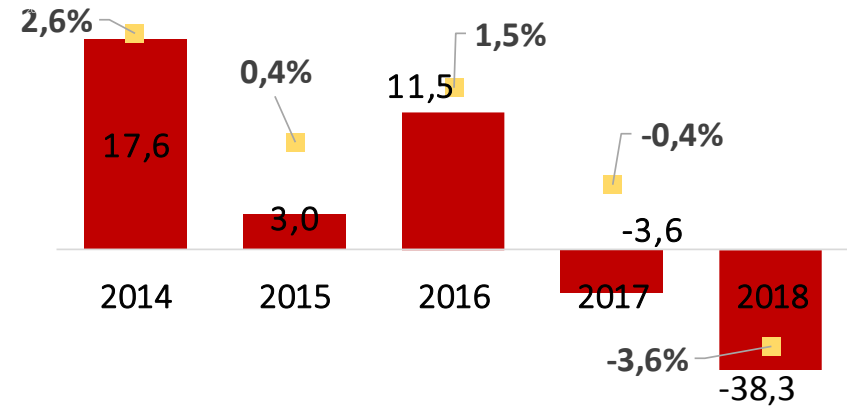
Brüt Kâr



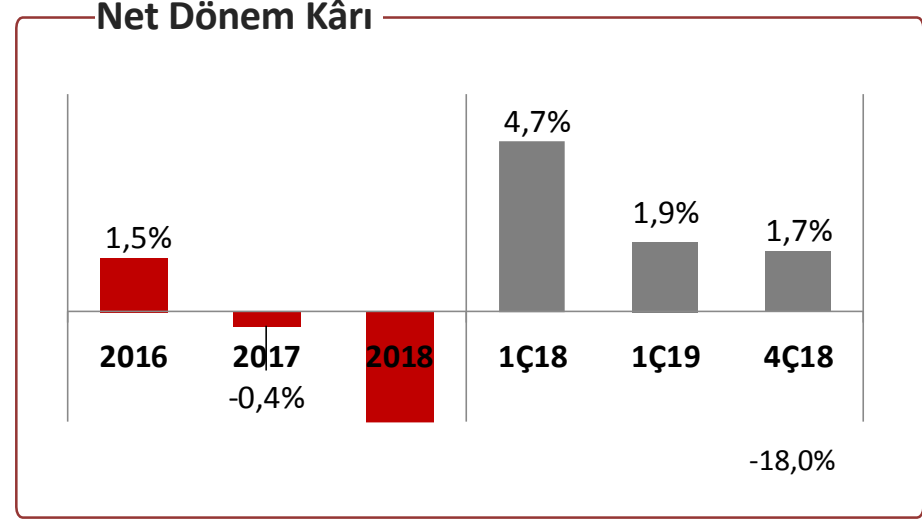
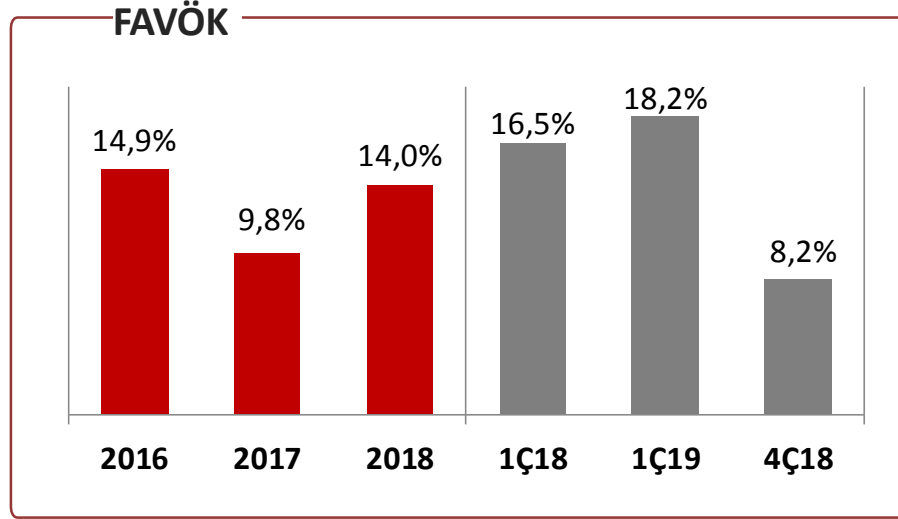
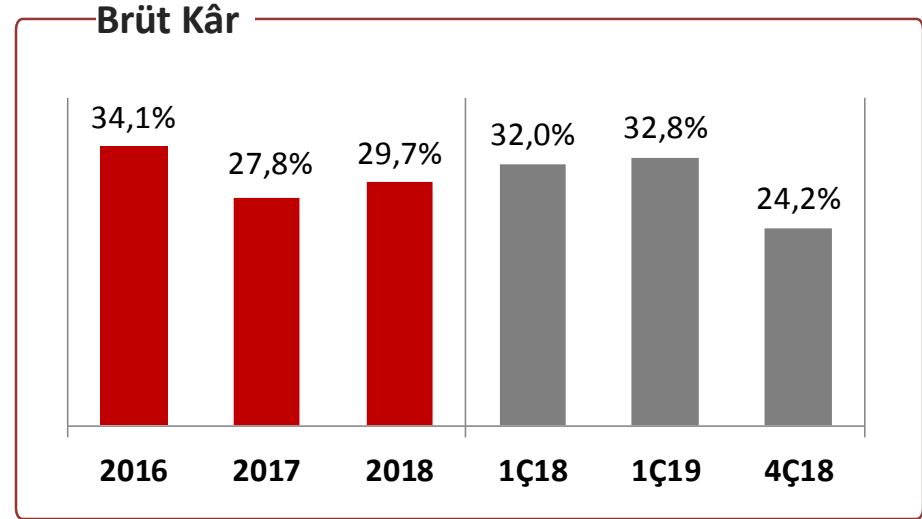
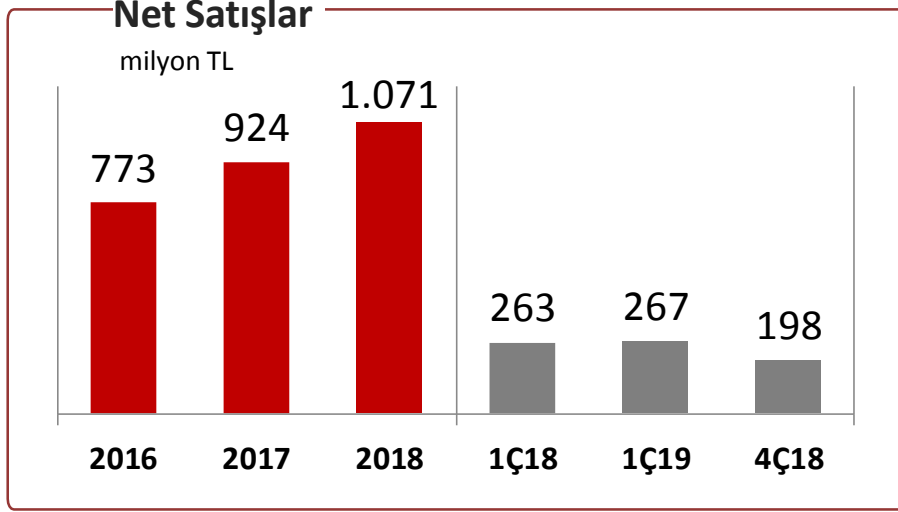
FAVÖK



Net Dönem Kârı



SATIŞLAR VE KÂRLILIK - ÇEYREKSEL



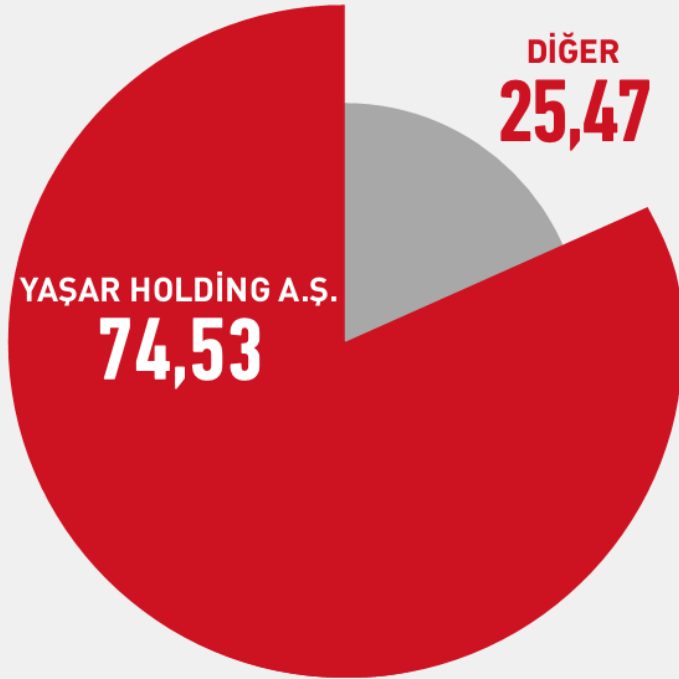
FİNANSAL RASYOLAR

	2015/12	2016/12	2017/12	2018/12	2019/03
Cari Oran	1,19	1,36	1,10	0,97	0,93
Kaldıraç Oranı	0,84	0,85	0,84	0,87	0,90
K.V. Borç/Topl. Borç (Fin.)	0,29	0,29	0,40	0,61	0,70
Net Fin. Borç/FAVÖK	2,78	3,02	4,15	3,69	3,69
Net Fin. Borç/Özkaynak	2,37	2,92	2,53	4,25	4,44
Özsermaye Kârlılığı (ROE)	2,6%	10,0%	-2,7%	-27,4%	-31,7%

YATIRIMLAR

	2015	2016	2017	2018	2018/03	2019/03
Yatırım Tutarları	18,8 m TL	65,3 m TL	44,9 m TL	24,2 m TL	6,0 m TL	3,4 m TL

DYO BOYA ORTAKLIK YAPISI (%)



Pay Sahibi	Pay Oranı (%)	Pay Tutarı (TL)
YAŞAR HOLDİNG A.Ş.	74,53	74.531.266,69
DİĞER	25,47	25.468.733,31
Toplam	100,00	100.000.000,00

Dyo Boya'nın payları Borsa İstanbul Ana Pazar'da "DYOBY" sembolüyle işlem görmektedir.

Bu sunum hisse senetlerinin alınıp satılması ile ilgili bir teklif ya da öneri niteliği taşımaz ve hiçbir hukuki anlaşma ya da sözleşmeye baz oluşturmaz. Sunumda şirket yönetiminin gelecekte olması muhtemel olaylara ilişkin bugünkü görüşlerine yer verilmiştir. Tahminler temel mantık kurallarına dayandırılmasına rağmen, değişkenler ve tahminlere baz oluşturan varsayımlardaki değişiklikler tahminlerden önemli oranda sapmalara sebep olabilir. Ekteki sunumun yatırım amaçlı kullanılmasına bağlı olarak oluşabilecek herhangi bir zarardan Dyo Boya Fabrikaları San. ve Tic. A.Ş. ile iştirakleri, danışmanları, yöneticileri ve çalışanları sorumlu tutulamaz.

Şirketin mali tablolarına www.kap.gov.tr ve www.dyo.com.tr web sitelerinden erişim sağlanabilir.

Yatırımcı İlişkileri Birimi

Tel: +90 232 495 00 00

Faks: +90 232 484 17 89

yatirimciiliskileri@dyo.com.tr

<http://www.dyo.com.tr/dyo/yatirim>



www.dyo.com.tr